






















































































































































Ondergronden en toepassingen voor gipspleisters





												
	MP 75	MP 75 Diamant	ECOFIN	DUO Light	GOLDBAND	GOLDBAND XT	ROTBAND	SNELBAND	FIX & FINISH	FINISH 2	MULTI-FINISH	MULTI-FINISH M
Laagdikte	± 10 mm	± 10 mm	± 10 mm	± 10 mm	± 10 mm	± 10 mm	min. 5 mm	± 10 mm	1,5-4 mm	2-4 mm	0-7 mm	0-5 mm
Verbruik per m ²	± 8 kg/cm	± 12 kg/cm	± 8 kg/cm	± 7 kg/cm	± 8 kg/cm	± 8 kg/cm	± 8 kg/cm	± 8,5 kg/cm	± 0,8 kg/mm	± 0,8 kg/mm	± 0,8 kg/mm	± 1 kg/mm
Verwerking	machine	machine	hand en machine	hand en machine	hand	hand en machine	hand	hand	hand	hand	hand	machine
Verpakking	silos – 25 kg	silos – 25 kg	25 kg	silos – 25 kg	25 - 10 - 4 kg	silos – 25 kg	25 - 10 kg	25 kg	25 - 10 kg	25 kg	25 kg	25 kg
Certificering	ATG 1617	-	-	-	ATG 1617	-	ATG 1617	-	ATG 1617	-	-	-
ONDERGROND												
Gegoten beton - ruw										-		
Zuigend prefab-beton										-		
Niet zuigend prefab-beton										-		
Bak-, bims- of betonsteen									-	-	-	-
Snelbouwsteen of sterk zuigende baksteen									-	-	-	-
Metselwerk - gemengd									-	-	-	-
Kalkzandsteen - gemetseld									-	-		
Kalkzandsteen - gelijmd										-		
Cellenbeton - gemetseld		-							-	-		
Cellenbeton - gelijmd		-								-		
Oud, stabiele basispleister	-	-	-	-	-	-	-	-	 of 		 of 	 of 
Stucplaat / Stucanet / Strekmetaal 		-							-	-	-	-
Grof of ruw isolatiemateriaal (geëxpandeerd polystyreen) 	 	-	 	 	 	 	 	 	-	-	-	-
Houtwolplaten 		-							-	-	-	-
Gipsplaten	-	-	-	-	-	-	-	-	-	-		


 = De technische dienst contacteren voor bijkomende inlichtingen.

 = Het vierkant geeft in de bovenste rij het product aan dat op de gekozen ondergrond door Knauf goedgekeurd wordt.

* Voor plafonds, steeds in combinatie met Knauf Putzjin of Knauf Stucanet SN.

 = Betokontakt
Emmers van 1,5 of 20 kg
Overvuld aanbrengen
Verbruik ca. 350 g/m²
Binnenshuis toepassen

 = Stuc-primer
Emmers van 1,5 of 15 kg
Verdunding max. 1:1 – 1:3
Verbruik ca. 100 g/m² overvuld
Binnenshuis toepassen

 = Glix
Lengte van rol : 100 m
Breedte : 10, 12, 25, 50 of 100 cm
Binnenshuis toepassen

 = Plug
 = Voorbehandeling met Knauf Primer Universeel.

 = Toepassing van het product wordt niet door Knauf goedgekeurd op deze ondergrond.
 = Voorbehandeling met Knauf PG 2.



KNAUF

Gronderingen en toebehoren



Knauf Stuc-platen

Deze platen doen dienst als ondergrond en zijn speciaal gemaakt voor een afwerking met een pleisterlaag tegen plafonds en schuine daken. Om de stabiliteit te verhogen zijn deze platen in de massa versterkt met glasvezel en ze kunnen bijvoorbeeld toegepast worden om verlaagde plafonds te maken.



De platen worden geschroefd of genageld op een houten of metalen draagstructuur en vervolgens bedekt met een laag gipsmortel. Bij gebruik van dergelijke ondergrond moet het plafond vrijgesneden van de aangrenzende bouwdelen of er moet een soepele scheidingsband toegepast worden. Knauf Stuc-platen zijn verkrijgbaar in verschillende afmetingen.

Stucanet®

Stucanet bestaat uit metaalgaas van gegalvaniseerde draden en geperforeerd karton. Deze pleisterdrager biedt de perfecte ondergrond voor het gipspleister. Het is niet enkel gemakkelijk te transporteren maar ook gemakkelijk te snijden of plooiën en te bevestigen. Met Stucanet is pleisterwerk in elke vorm te realiseren: rond, hol of bol gebogen, of juist recht en vlak. De plooibare Stucanet platen stimuleren de creativiteit van de architecten en maken een optimale bepleistering mogelijk van gewelven, schuine wanden en andere moeilijke oppervlakken, zowel binnen als buiten.



Gipsgebonden pleisters hebben een goed hechtende en normaal zuigende ondergrond nodig. Anders gaat de stuc laag zakken of binden ze niet goed af. Veel wanden en plafonds hebben deze eigenschappen niet uit zichzelf. Er worden verschillende soorten ondergronden onderscheiden; nl. sterk of onregelmatig zuigende ondergronden en gladde, zwak tot niet zuigende ondergronden. Met het juiste voorstrijkmiddel van Knauf ontstaat een normale zuiging en een sterke hechting.

Knauf Betokontakt Knauf Stuc-primer



PFT G4 X

PFT G4 X is de verbeterde versie van de PFT G4, met een nóg hogere kwaliteit! Bij de ontwikkeling van de G4 X hielden we rekening met de noden en vereisten van bouwprofessionals. Deze allernieuwste spuitmachine beschikt over de laatste technologische snufjes. Dat maakt hem zo sterk op alle niveaus en tot in de kleinste details. Deze G4 X is verkrijgbaar in de versies 230V – 400V of omschakelbaar. Gemakkelijk aan te passen, is de machine inzetbaar bij tal van werkzaamheden: van alle types gipsbepleisteringen tot gevelbezettingen.

Deze fiche heeft tot doel onze klanten te informeren. Ze doet alle vorige versies teniet. De gegevens stemmen overeen met onze meeste recente staat van kennis, maar wij kunnen er nooit aansprakelijk voor worden gesteld. Wij raden u aan contact op te nemen met onze technische dienst om de juistheid van de informatie te controleren. Alle rechten voorbehouden. Wijzigingen en overname van fotomateriaal, zelfs gedeeltelijk, vereisen de uitdrukkelijke toestemming van Knauf.

GW_NL_B_01.15_xxxxx



www.knauf.be

info@knauf.be



Gipspleisters 01/2015

Gipswijzer Ondergronden en toepassingen voor gipspleisters



Knauf
Rue du parc industriel, 1
B-4480 Engis
Tél.: 04-273 83 11
Fax: 04-273 83 30